

بسم الله الرحمن الرحيم

تقديم مي کند



کارگاه بازی و نمایش خلاق (پیش دبستانی)

حمید ذوالفقاری


بازی بهترین زبان برای بچه ها

- بازی برای کودک بستری در جهت تمرین زندگی واقعی است.
- آموزش مهارت های زندگی در قالب بازی
- بچه ها فراز و فرود زندگی و عواطف و احساسات را در بازی تجربه می کنند.
- بچه ها با بازی به شناخت دنیای اطراف خود می رسند.
- بازی راهی برای تخلیه انرژی و هیجانات بچه ها است.

اگر کودک آزادی و فرصت کافی برای بازی داشته باشد در آینده با
عقده های روانی کمتری روبرو می شود.



شیوه ی برخورد با کودکان در سیره ی پیامبر و امامان



نمایش خلاق فرایندی همراه با خلاقیت و
تخیل است که در این فرایند بچه ها به یک تعادل روانی می رسند.



نمایش خلاق

اهداف نمایش خلاق

- بازی ها و فعالیت هایی در نمایش اتفاق می افتد که در این بستر مسائل مربوط به بچه ها مثل خجالتی بودن، بیش فعالی و... حل میشود.
- تقویت زبان ارتباطی
- تقویت فن بیان
- مفهوم مثبتی از خویشتن
- همدلی و مشارکت
- اندیشه خلاق (تفکر و حل مسئله)
- بازی های باز و آزاد

شناخت منابع مناسب و پرکشش برای نمایش خلاق

- ❖ منابعی که ظرفیت غنی بالقوه ای برای بازی دارند
- ❖ داستان محور هستند و شخصیت پردازی شده اند.
- ❖ استفاده از زبان گفتاری، حرکت، درگیری، گسترش درک تقویت بدن و هوش
- ❖ یک نمونه مناسب قصه افسانه ها هستند که گره داستانی واضح و فرود دارند.
- ❖ استفاده از مهمل ها (بازی های زبانی) برای بچه ها جذاب است.

بازی های نمایش خلاق

نمایش فی البداهه

انواع پانتومیم

گرم کردن

بازی های تمرکزی


انواع حرکات
با صدا

تمرین کنیم

یک شی انتخاب کنید. این شی را به یک چیز خیالی تبدیل کنید
و یک قصه بگویید.

رهنمود هایی به مربیان و والدین

کتاب نمایش خلاق، آقای یدالله اقا عباسی



نکات مهم در مورد طراحی و انتخاب بازی ها

- برای هر کلاس برنامه داشته باشید.
- بازی هایی را انتخاب کنید که بتوان آنها را بارها و بارها تکرار کرد.
- بازی های غیر رقابتی را انتخاب کنید.
- بازی هایی را انتخاب کنید که عمل و گفتار کمتری دارد. (پرهیز از توضیح زیاد)
- قوانین بازی را واضح برای بچه ها توضیح دهید.
- به بچه ها باج ندهید. (درخواست های غیرمنطقی و زیاده خواهی بچه ها)
- در کلاس وقت کشتی نکنید. (طراحی بازی های هدفمند)

نحوه برخورد با بچه های
تماشگری که وارد فعالیت
نمیشوند



تمرین کنیم

روی یک کاغذ یک شکلی نقاشی کنید. به گروه دو یا سه نفره تقسیم شوید سپس سعی کنید با دو یا سه تصویر در نقاشی تان یک قصه چند خطی بگویید.

تمرین کنیم

تصور کنید یک عروسک چوبی هستید و نمی توانید دست و پای خود را حرکت دهید فرشته ی مهربان بالای سر شماست و با چوب جادویی شما را زنده میکند و آرام آرام شما زنده میشوید شروع کنید آرام تک تک اعضای بدن را حرکت دهید هر یک صدایی که میشنوید یک قدم بردارید.

تمرین کنیم

فرض کنید بادکنک هستید و وقتی من فوت میکنم شروع میکنید به باد شدن و در
آخر بادکنک می ترکد.

تمرین کنیم

با صدایی که میشنوید شروع به راه رفتن کنید. حالا تصور کنید زمین پر از گل است در زمین چسبناک گلی راه بروید. روی ابرها بدوید. از تپه بالا بروید.

تمرین کنیم

یک فضایی را به عنوان تلویزیون در نظر بگیرید. با کنترل شبکه ای را انتخاب کنید و باید آن برنامه را اجرا کنید.

تمرین کنیم

مجسمه بازی

به گروه های دونفره تقسیم شوید یک نفر مجسمه شود و یک نفر مجسمه ساز هر حرکتی که مجسمه ساز روی مجسمه انجام میدهد شما به عنوان مجسمه باید آنرا انجام دهید.

تمرین کنیم

آینه بازی

هرکاری که نفر روبرویی انجام میدهد شما هم عینا انجام دهید.

تمرین کنیم

گول نخور

یک کاری را انجام می‌دهید ولی اسم یک کار دیگر را می‌آورید.
مثلا دست را روی دماغ می‌گذارید و اسم پیشانی را می‌آورید.

تمرین کنیم

یک کلاغ چهل کلاغ

نفر اول جمله ای می گوید و نفر دوم باید هرچه شنیده به نفر بعدی بگوید تا
آخرین نفر


تمرین کنیم

به گروه دو نفره تقسیم شوید و دونفر همزمان فیلمی که دیده اید یا یک خاطره را برای همدیگر بگویید هرکسی بخندد یا حرفش را قطع کند بازی را باخته است.

تمرین کنیم

به گروه دو نفره تقسیم شوید و همزمان فیلمی که دیده اید یا یک خاطره را برای همدیگر بگویید هر کسی بخندد یا حرفش را قطع کند بازی را باخته است.

باهم قصه بخوانيم



خشم قلمبه

فعالیتی آرامش بخش
برای پایان کلاس

معرفی منابع

- خرمن شعر خردسالان، اسدالله شعبانی
- نمایش خلاق، یدالله آقاعباسی
- این همه تلق و ملق، سرور کتبی
- آتش سنگ، روبرت ژيرو
- پسر نامرئی، ترودی لودویگ
- گودال آب، آدلاید هال
- قیافه های بامزه، نیکولا اسمی
- بازی با انگشت ها، مصطفی رحماندوست
- آتش مامان سفیده و بابا سفیده، لاله جعفری
- می خوایم یه خرس شکار کنیم، مایکل روزن
- خشم قلمبه، میری دلانسه
- ۲۵۰ بازی ۵ دقیقه ای با بچه ها، پترا راین هارد

الحمد لله رب العالمين